

Fiche technique lumière 18 circuits « La Part Egale »

PLATEAU :

6 m d'ouverture
5 m de profondeur
4m hauteur sous plafond
(Possibilité de passer à 4m d'ouverture, 4m de profondeur et 3m de hauteur sous plafond)
Pendrillonnage à l'italienne, Taps noir au lointain
Il est indispensable de pouvoir faire le noir salle.

**L'organisation devra fournir un technicien responsable du système d'éclairage.
La régie doit être située dans la salle.**

LUMIERE :

Puissance électrique : 3 x 32A, Coffret électrique et bloc de puissance adaptés, 18 Circuits de 2kw en DMX
1 Console 12/24 circuits avec mémoire, 1 DMX de 30m
6 Plans convexes 1000w, 10 plan convexe 650w, 6 Platinas de sol (cir 9 et 10)
8 PAR 1000W 220V en CP 62, 2 Cycliodes asymétriques ou autre (pour éclairage du public)
Câblage en conséquence (rallonges, doublettes, . . .)

STRUCTURE LUMIERE :

1 perche de 6m d'ouverture à 5m50 du bord plateau vers le lointain
1 perche de 6m d'ouverture à 1m50 du bord plateau vers la face (à 45°)

REF GELATINE :

DIFF 119 X4 Format PC 1kw circuit 1 et 2, LEE 716 X6 Format PAR circuit 3 à 5, LEE 152 x2 Format PC 650w circuit 8 et 13, LEE 777 X2 Format PC 650w circuit 7 et 12, LEE 128 X2 Format PAR circuit 15 et 16, LEE 207 X6 Format PC 650w circuit 9, 10 et 14, LEE 009 X2 Format PC 650w circuit 6 et 11.

SON :

2 Enceintes pour la diffusion et les retours sur pied (hauteur 1m50), situé au niveau du dernier plan de pendrillon à cour et à jardin
1 Ampli adapté au système de diffusion

LA COMPAGNIE APORTE :

1 Platine CD avec auto pause
1 console son YAMAHA MG 124 CX
1 capsule HF avec émetteur et récepteur (si plus de 200 personnes en public, prévoir le coût de location en plus dans le budget, environ 75euros ttc)
1 ordinateur avec le logiciel sunlite
1 abajour sur pied
4 éléments de décors

**POUR TOUTE MODIFICATION DE LA FICHE TECHNIQUE PRENDRE
CONTACT OBLIGATOIREMENT AVEC**

Le régisseur lumière → Guénaël GRIGNON

GSM → 06 82 11 84 20

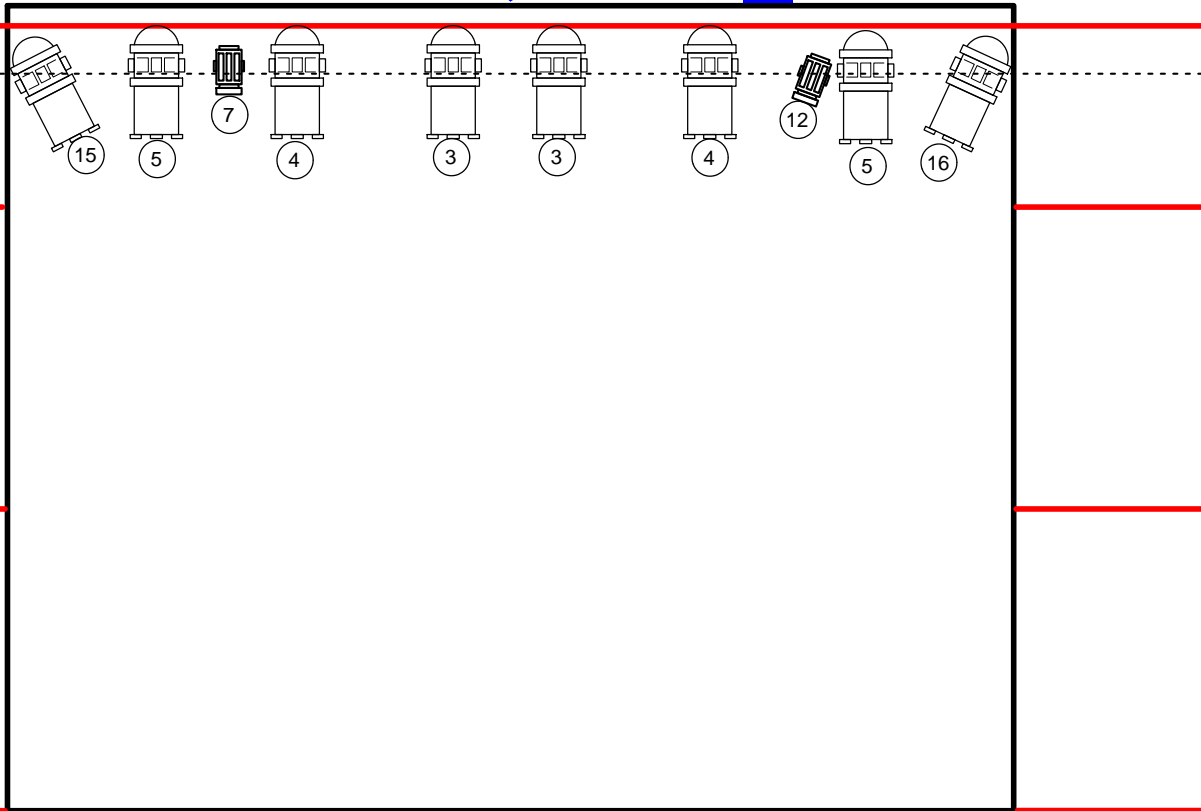
MAIL → guenael.grignon@free.fr

OU

Chloé MARTIN


MAIL → lapartegale@gmail.com

ESPACE SCENIQUE NOIR DE 6m/5m/hauteur 50cm



NOMENCLATURE	
	PLAN CONVEX 1000W X 6
	PLAN CONVEX 650W X 6
	PAR 1000W CP62 X 8
	PAR 300W CP62 X 2
	QUARTZ 500W X 2
	ABAJOUR SUR PIED X 1
	ENCIENTE X 2 Avec pied pour enceinte hauteur 1m50
	N° DE CIRCUIT X 18

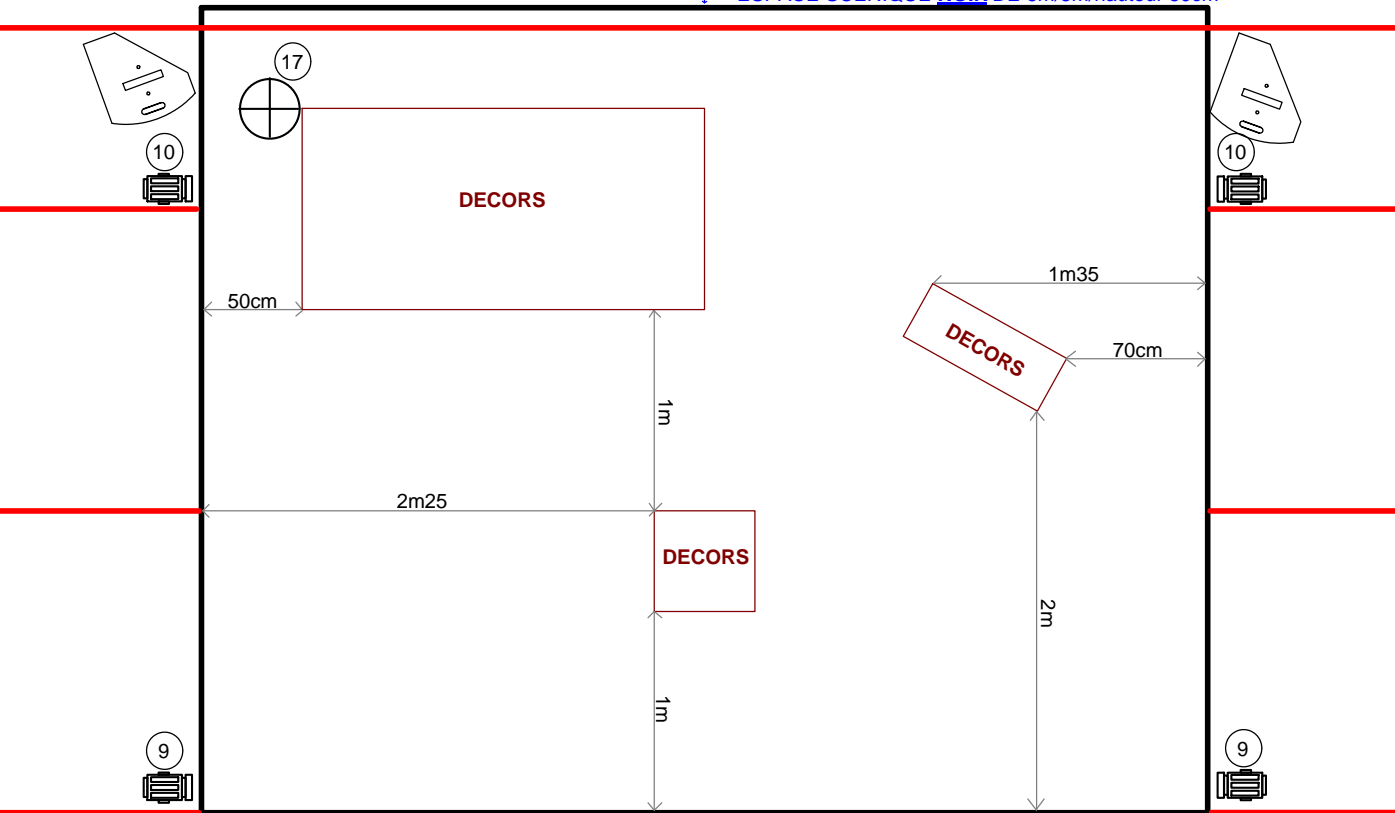
**CONTACT REGIE TECHNIQUE
GRIGNON GUENAE**
 G.S.M. : 06 82 11 84 20
 MAIL : guenael.grignon@free.fr



spectacle "LA PART EGALE"

**CONTACT COMPAGNIE
CHLOE MARTIN**
 MAIL : lapartegale@gmail.com

ESPACE SCENIQUE NOIR DE 6m/5m/hauteur 50cm



NOMENCLATURE	
	PLAN CONVEX 1000W X 6
	PLAN CONVEX 650W X 6
	PAR 1000W CP62 X 8
	PAR 300W CP62 X 2
	QUARTZ 500W X 2
	ABAJOUR SUR PIED X 1
	ENCIENTE X 2 Avec pied pour enceinte hauteur 1m50
	N° DE CIRCUIT X 18

CONTACT REGIE TECHNIQUE
GRIGNON GUENAE
 G.S.M. : 06 82 11 84 20
 MAIL : guenael.grignon@free.fr

spectacle "LA PART EGALE"

CONTACT COMPAGNIE
CHLOE MARTIN
 MAIL : lapartegale@gmail.com